

### La baignade en mer ou en piscine publique : une pratique très liée à la situation sociale

En Provence-Alpes-Côte d'Azur, 89 % des habitants déclarent se baigner ne serait-ce qu'occasionnellement en France, en mer, lacs ou rivières. Cette proportion diminue avec l'âge mais reste tout de même élevée chez les personnes de 55-75 ans (F4). Elle varie également selon le sexe (91 % pour les hommes contre 87 % pour les femmes) et la catégorie socioprofessionnelle (94 % pour les cadres et professions intellectuelles supérieures contre 82 % pour les artisans commerçants). Cette proportion augmente avec les niveaux de diplôme et de revenus.

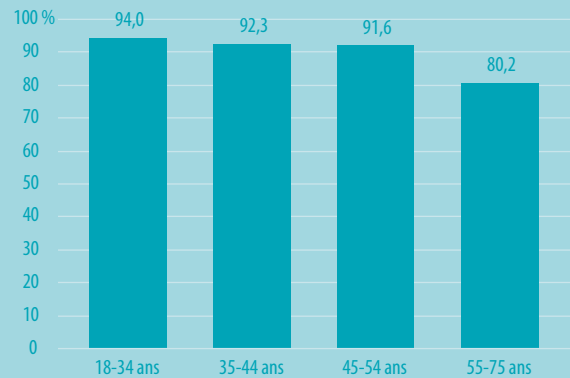
La baignade en piscine publique est beaucoup moins fréquente (51 %) que la baignade en mer. Sa fréquence diminue avec l'âge (F5), augmente avec le niveau de diplôme et de revenu. Elle est plus souvent pratiquée par les femmes que par les hommes (55 % contre 46 %).

Enfin, 9 % des personnes interrogées déclarent ne jamais se baigner en mer, lacs, rivières ou piscine publique. Ce pourcentage est plus élevé chez les femmes (11 %) que chez les hommes (7 %) et augmente avec l'âge. Parmi les personnes non diplômées, près de 30 % déclarent ne jamais se baigner.

A l'inverse, la présence d'enfants de moins de 14 ans au sein du foyer favorise la pratique, même occasionnelle, de la baignade en mer, lacs, rivières ou piscine publique.

#### F4. Personnes se baignant, ne serait-ce qu'occasionnellement en France, selon l'âge

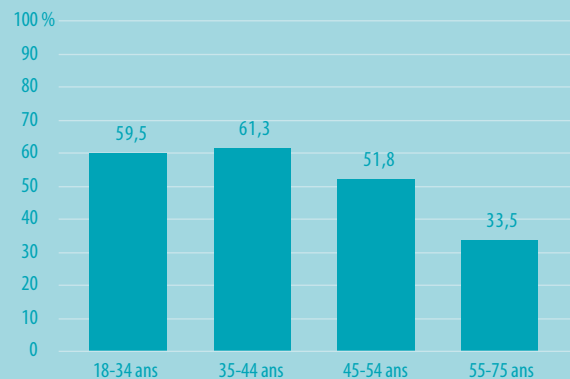
En mer, lacs ou rivières



Source : Baromètre Santé environnement 2007 - INPES, ORS PACA

#### F5. Personnes se baignant, ne serait-ce qu'occasionnellement en France, selon l'âge

En piscine publique



Source : Baromètre Santé environnement 2007 - INPES, ORS PACA

### Comparaison interrégionale

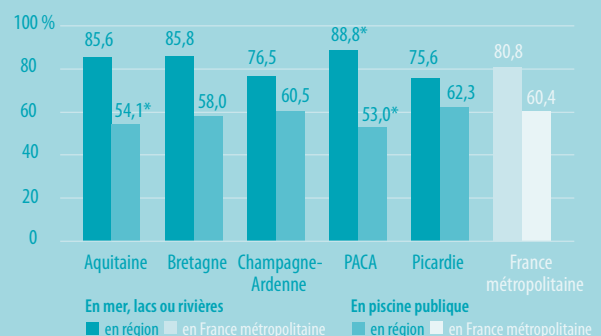
A structure d'âge comparable, le pourcentage de personnes se baignant ne serait-ce qu'occasionnellement en mer, lacs ou rivières apparaît plus élevé en Provence-Alpes-Côte d'Azur, Bretagne et Aquitaine qu'en Champagne-Ardenne ou Picardie (F6).

Concernant les piscines publiques, en Aquitaine et Provence-Alpes-Côte d'Azur, la proportion de personnes ayant déclaré s'y baigner au moins occasionnellement est inférieure à la moyenne française (F6).

Globalement, la région Provence-Alpes-Côte d'Azur se distingue par une proportion de personnes ne se baignant jamais inférieure à la moyenne nationale. Ceci est à rapprocher de la situation géographique de la région (façade maritime, conditions climatiques) et d'un taux d'équipement élevé en piscines privées.

NB : Les pourcentages ayant servi à cette comparaison diffèrent de ceux utilisés pour l'analyse régionale car ils sont établis à partir de données standardisées sur l'âge (structure par âge de la population française au 1<sup>er</sup> janvier 2007).

#### F6. Proportions<sup>1</sup> de personnes se baignant, ne serait-ce qu'occasionnellement en France, en mer, lacs, rivières ou piscine publique



<sup>1</sup> Standardisées sur l'âge

\* Différence significative par rapport à la France métropolitaine

Source : Baromètre Santé environnement 2007 - INPES, ORS Aquitaine, Bretagne, Champagne-Ardenne, PACA, ORS Picardie