

### Les personnes âgées et les plus diplômées se sentent mieux informées sur le bruit

Une large majorité des habitants de Provence-Alpes-Côte d'Azur se sent plutôt bien informée sur le bruit et ses éventuels effets sur la santé. Seuls 6 % de la population déclarent ne jamais en avoir entendu parler (F4).

Le sentiment d'être bien informé sur ce sujet augmente avec l'âge : 75 % des personnes de plus de 55 ans se sentent plutôt bien informées contre moins de la moitié des 18-25 ans. Les personnes les plus diplômées se sentent également mieux informées que les autres : 66 % des personnes ayant un niveau de diplôme équivalent ou supérieur à bac+2 contre 61 % des personnes moins diplômées.

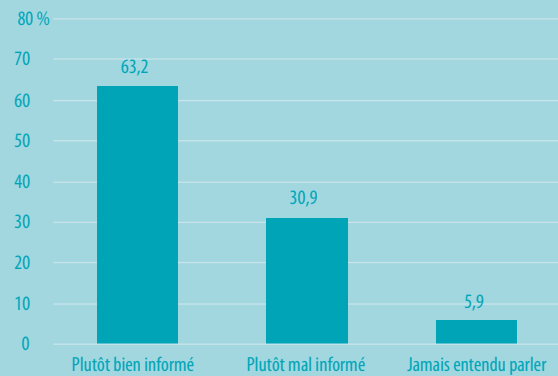
### Pour la majorité des habitants, la lutte contre le bruit est l'affaire de chacun d'entre nous

Quand on demande aux habitants de Provence-Alpes-Côte d'Azur d'indiquer qui, selon eux, est le mieux placé pour agir en matière de lutte contre le bruit, quasiment la moitié répond « chacun d'entre nous » en première intention, plus d'un quart cite « les pouvoirs publics » et 18 % « les maires » (F5).

Les femmes et les jeunes partagent plus souvent l'opinion selon laquelle la lutte contre le bruit est une question de responsabilité individuelle : 53 % des femmes répondent « chacun d'entre nous » en première intention contre 45 % des hommes et cette proportion décline avec l'âge des répondants, de 56 % chez les 18-25 ans à 38 % chez les 65-75 ans.

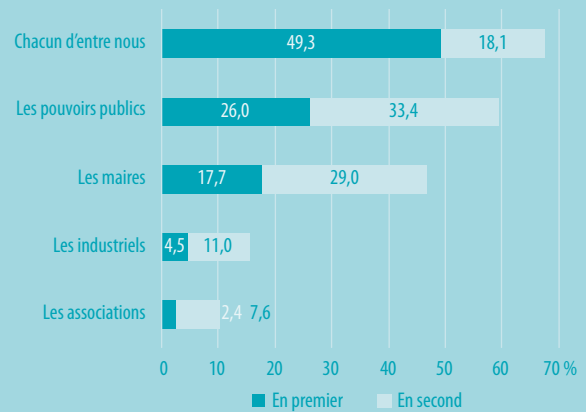
En seconde intention, les habitants citent majoritairement « les pouvoirs publics » (34 %) puis « les maires » (29 %) et « chacun d'entre nous » (18 %).

#### F4. Sentiment d'information sur le bruit et ses éventuels effets sur la santé



Source : Baromètre Santé environnement 2007 - INPES, ORS PACA

#### F5. Acteurs les mieux placés pour agir contre le bruit\*



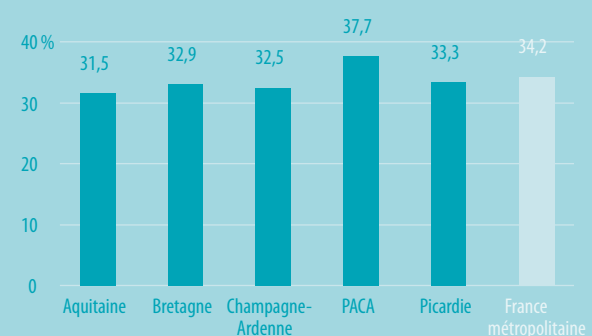
\* Liste d'acteurs proposée dans le questionnaire.

Source : Baromètre Santé environnement 2007 - INPES, ORS PACA

## Comparaison interrégionale

Le pourcentage de personnes déclarant être mal informées ou ne jamais avoir entendu parler du bruit et de ses éventuels effets sur la santé varie selon les régions étudiées, de 32 % en Aquitaine à 38 % en Provence-Alpes-Côte-d'Azur (F6). Les différences avec la moyenne nationale ne sont toutefois pas statistiquement significatives.

#### F6. Proportions<sup>1</sup> de personnes s'estimant plutôt mal informées ou n'ayant jamais entendu parler du bruit et de ses éventuels effets sur la santé



<sup>1</sup> Standardisées sur l'âge

Source : Baromètre Santé environnement 2007 - INPES, ORS Aquitaine, Bretagne, Champagne-Ardenne, PACA, ORS Picardie

NB : Les pourcentages ayant servi à cette comparaison diffèrent de ceux utilisés pour l'analyse régionale car ils sont établis à partir de données standardisées sur l'âge (structure par âge de la population française au 1<sup>er</sup> janvier 2007).